

# Madagaskar

## Statistisches Länderprofil



Ausgabe 12/2020

Erschienen am 16. Dezember 2020

Ihr Kontakt zu uns:

[www.destatis.de/kontakt](http://www.destatis.de/kontakt)

Telefon: +49 (0) 611 / 75 24 05

© Statistisches Bundesamt (Destatis), 2020

Vervielfältigungen und Verbreitung, auch auszugsweise, mit Quellenangabe gestattet.

# Inhaltsverzeichnis

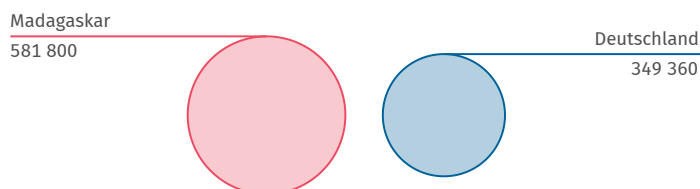
Allgemeines .....	3
Wirtschaft und Finanzen .....	3
Bevölkerung.....	5
Gesundheit .....	6
Bildung .....	6
Arbeitsmarkt .....	6
Lebensbedingungen .....	8
Produktion .....	8
Land- und Forstwirtschaft .....	8
Außenhandel .....	9
Verkehr .....	11
Umwelt und Energie .....	11
Wissenschaft, Forschung, Technologie .....	12
Quellen .....	12



## Allgemeines

Hauptstadt <b>Antananarivo</b>	Amtssprache <b>Malagasy, Französisch</b>	Währung <b>Madagaskar Ariary</b>
-----------------------------------	---------------------------------------------	-------------------------------------

Landfläche im Vergleich zu Deutschland  
km²



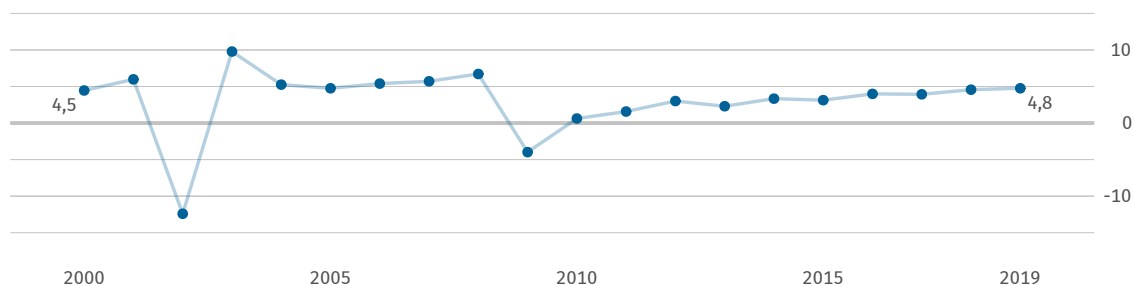
Quelle: WB-WDI



## Wirtschaft und Finanzen

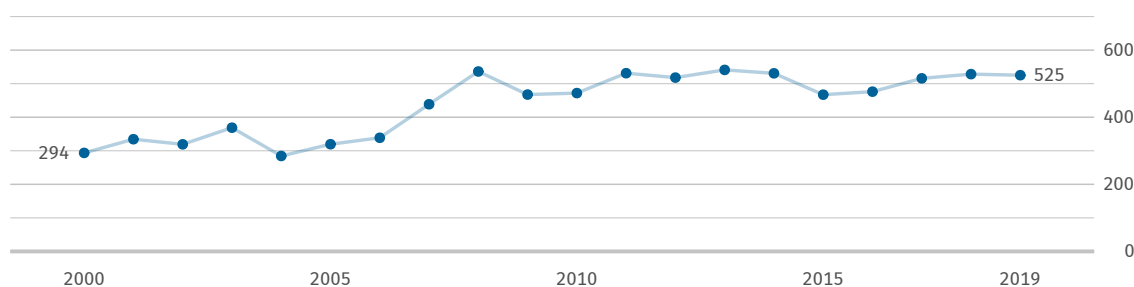
Bruttoinlandsprodukt insgesamt Mrd. US\$ <b>14</b> (2019) Quelle: IMF-WEO	Bruttoinlandsprodukt, reale Veränderung % seit 2000 <b>+74</b> (2019) Quelle: IMF-WEO*	Bruttoinlandsprodukt je Einwohner/-in US\$ <b>525</b> (2019) Quelle: IMF-WEO	Bruttoinlandsprodukt je Einwohner/-in internat. US\$ <b>1 720</b> (2019) Quelle: IMF-WEO
------------------------------------------------------------------------------------------	-------------------------------------------------------------------------------------------------------	---------------------------------------------------------------------------------------------	---------------------------------------------------------------------------------------------------------

Bruttoinlandsprodukt, reale Veränderung  
% zum Vorjahr



Quelle: IMF-WEO

Bruttoinlandsprodukt je Einwohner/-in  
US\$



Quelle: IMF-WEO

Inflationsrate  
(Veränderungsrate des  
Verbraucherpreisindex)  
% gegenüber Vorjahr

**+5,6**

(2019)

Quelle: IMF-IFS

Bruttoschuldenstand  
des Staates

% des BIP

**38,4**

(2019)

Quelle: IMF-WEO

Finanzierungssaldo  
des Staates

% des BIP

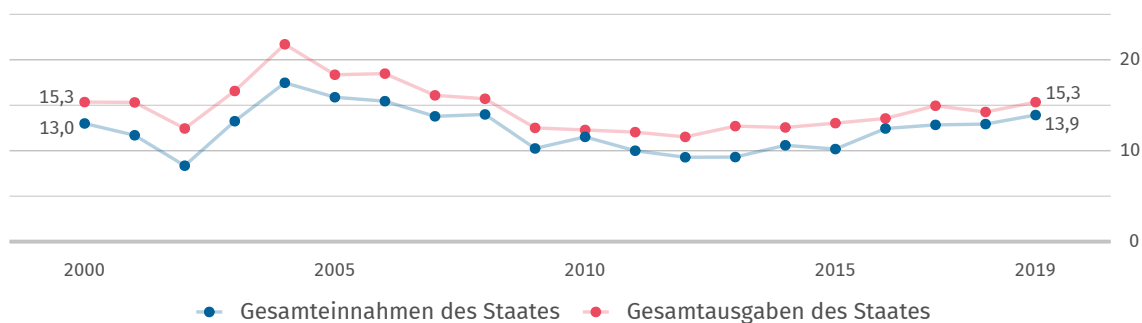
**-1,4**

(2019)

Quelle: IMF-WEO

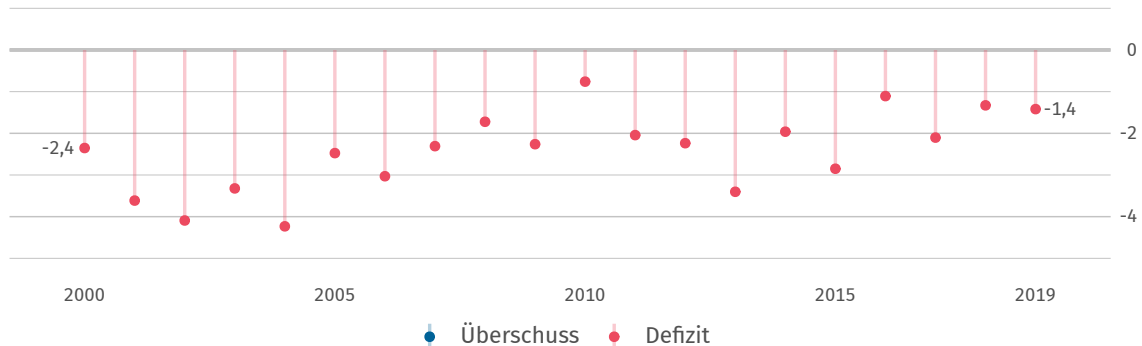
## Einnahmen und Ausgaben des Staates

% des BIP



## Finanzierungssaldo des Staates

% des BIP



Bestand an  
Direktinvestitionen  
des Auslands

Mrd. US\$

**7,733**

(2019)

Quelle: UNCTAD

Bestand an  
Direktinvestitionen  
im Ausland

Mrd. US\$

**0,898**

(2019)

Quelle: UNCTAD

Nettozufluss:  
Direktinvestitionen  
des Auslands

Mrd. US\$

**0,227**

(2019)

Quelle: UNCTAD

Nettoabfluss:  
Direktinvestitionen  
im Ausland

Mrd. US\$

**0,215**

(2019)

Quelle: UNCTAD

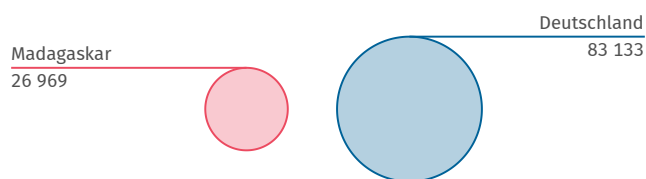


## Bevölkerung

Bevölkerung insgesamt	Bevölkerungsdichte	Lebenserwartung bei Geburt (Frauen)	Lebenserwartung bei Geburt (Männer)
1 000	Einwohner/-innen je km <sup>2</sup>	Jahre	Jahre
<b>26 969</b>	<b>45</b>	<b>68,3</b>	<b>65,1</b>
(2019)	(2018)	(2018)	(2018)
Quelle: WB-WDI	Quelle: WB-WDI	Quelle: WB-WDI	Quelle: WB-WDI

### Bevölkerung im Vergleich zu Deutschland 2019

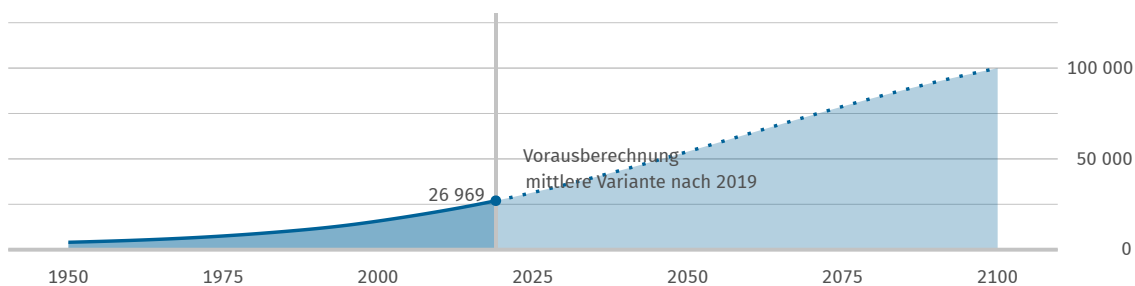
1 000



Quelle: WB-WDI

### Bevölkerungsentwicklung

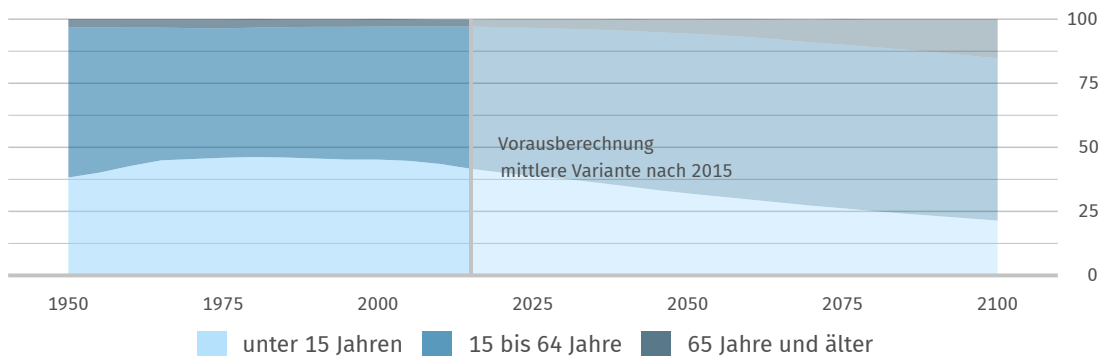
1 000



Quelle: UN POP

### Bevölkerungsentwicklung nach Altersgruppe

Anteile in %



Quelle: UN POP



## Gesundheit

Praktizierende Ärztinnen und Ärzte je 1 000 Einwohner/-innen	Krankenhaus- betten je 1 000 Einwohner/-innen	Anteil der Erwachsenen mit erhöhtem Blutdruck %	Anteil der Erwachsenen mit Adipositas %
<b>0,1</b> (2012) Quelle: WHO	<b>0,2</b> (2010) Quelle: WHO	<b>28,1</b> (2015) Quelle: WHO	<b>5,3</b> (2016) Quelle: WHO



## Bildung

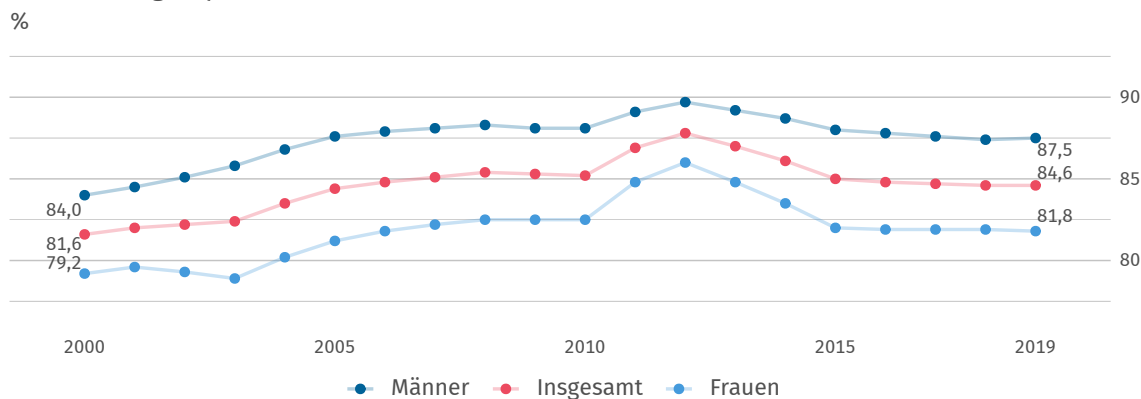
Öffentliche Gesamtausgaben für Bildung % des BIP	Schüler/-innen je Lehrkraft (Primarstufe) Anzahl	Schüler/-innen je Lehrkraft (Sekundarstufe) Anzahl	Studierende (tertiärer Bildungssektor) je 100 000 Einwohner/-innen
<b>2,8</b> (2018) Quelle: UNESCO	<b>39,8</b> (2018) Quelle: UNESCO	<b>19,3</b> (2018) Quelle: UNESCO	<b>547</b> (2018) Quelle: UNESCO*



## Arbeitsmarkt

Erwerbstätigenquote (15 Jahre und älter) %	Erwerbspersonen (15 Jahre und älter) 1 000	Erwerbsquote (15 Jahre und älter) %	Selbstständigenquote (15 Jahre und älter) %
<b>84,6</b> (2019) Quelle: ILOSTAT	<b>13 851</b> (2019) Quelle: ILOSTAT	<b>86,1</b> (2019) Quelle: ILOSTAT	<b>88,9</b> (2019) Quelle: ILOSTAT

### Erwerbstätigenquote (15 Jahre und älter)



## Erwerbstätige und Bruttowertschöpfung nach Sektoren 2019

%

### Erwerbstätige



### Bruttowertschöpfung



Land- und Forstwirtschaft, Fischerei   Produzierendes Gewerbe   Dienstleistungen   Keine Angaben

Quelle Erwerbstätige: ILOSTAT  
Quelle Bruttowertschöpfung: WB-WDI

### Erwerbslosenquote (15 Jahre und älter)

%  
**1,8**  
(2019)

Quelle: ILOSTAT

### Jugenderwerbslosenquote (15 bis 24 Jahre)

%  
**3,1**  
(2019)

Quelle: ILOSTAT

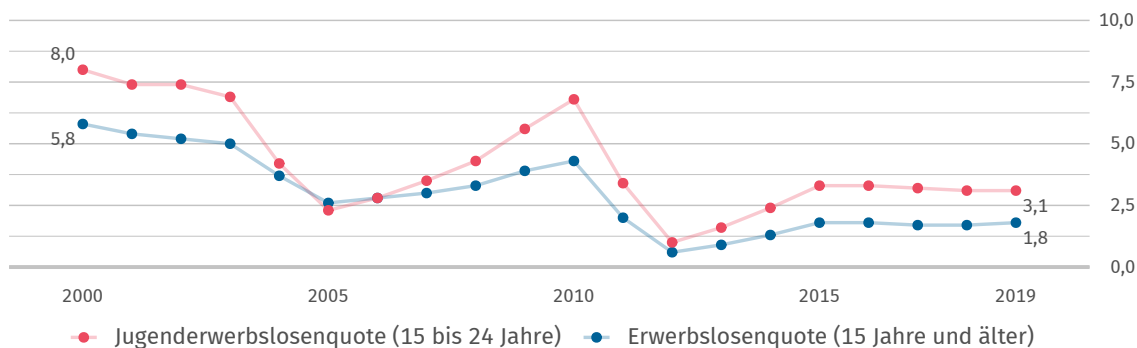
### Langzeiterwerbslosenquote (15 Jahre und älter)

% der Erwerbslosen  
**74,7**  
(2012)

Quelle: ILOSTAT

## Erwerbslosenquote und Jugenderwerbslosenquote

%



Quelle: ILOSTAT



## Lebensbedingungen

### Human Development Index (HDI)

Wert (0 gering bis 1 hoch)

**0,512**

(2015)

Quelle: UNDP

### Human Development Index (HDI)

Rang (von 188 Staaten)

**158**

(2015)

Quelle: UNDP

### Einkommensverteilung Gini-Koeffizient

Wert (0 bis 100; 0=Gleichverteilung)

**42,6**

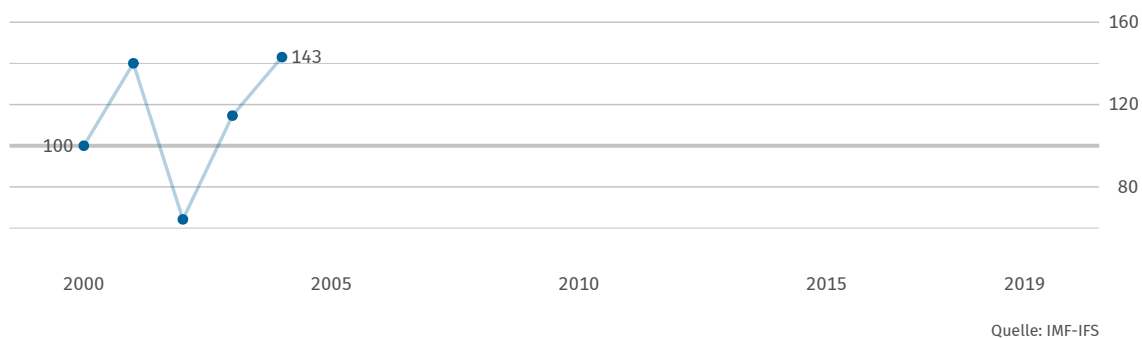
(2012)

Quelle: WB-WDI



## Produktion

### Index der industriellen Produktion 2010=100



## Land- und Forstwirtschaft

### Veränderung der landwirt. Produktion

% seit 2000

**+38**

(2018)

Quelle: FAO\*

### Landwirtschaftlich genutzte Fläche

% der Landfläche

**70,3**

(2018)

Quelle: FAO\*

### Bewaldete Fläche

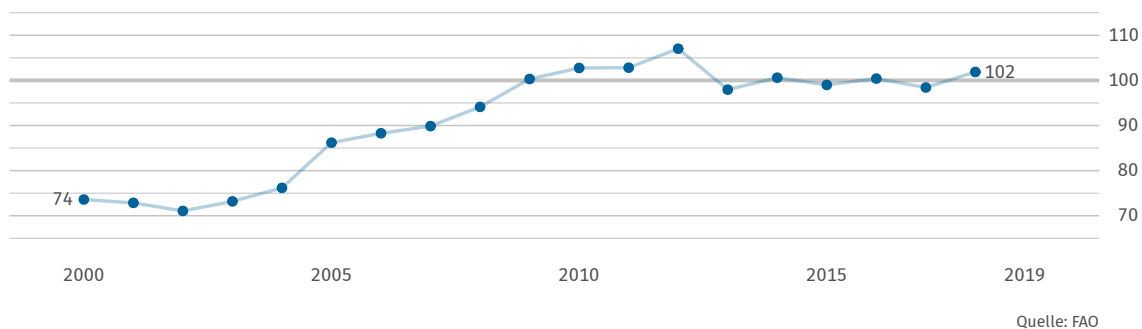
% der Landfläche

**21,4**

(2018)

Quelle: FAO\*

### Index der landwirtschaftlichen Produktion 2014 bis 2016 = 100





## Außenhandel

### Warenexporte

Mrd. US\$

**2,689**

(2019)

Quelle: UN Comtrade

### Warenimporte

Mrd. US\$

**3,944**

(2019)

Quelle: UN Comtrade

### Außenhandelsbilanz

Mrd. US\$

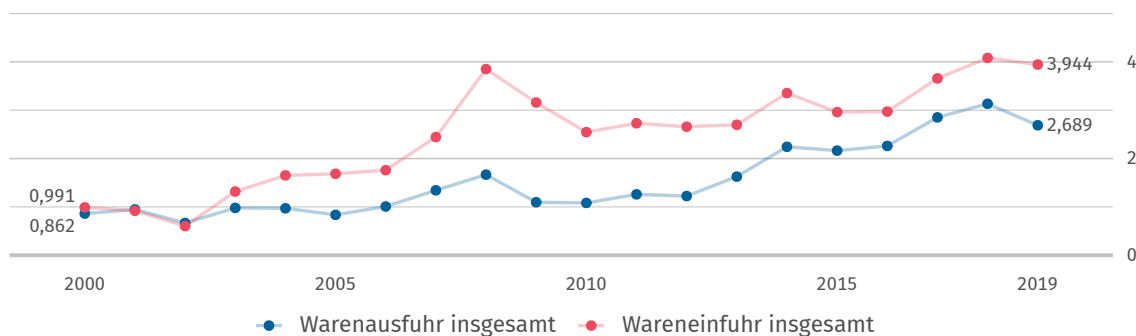
**-1,255**

(2019)

Quelle: UN Comtrade\*

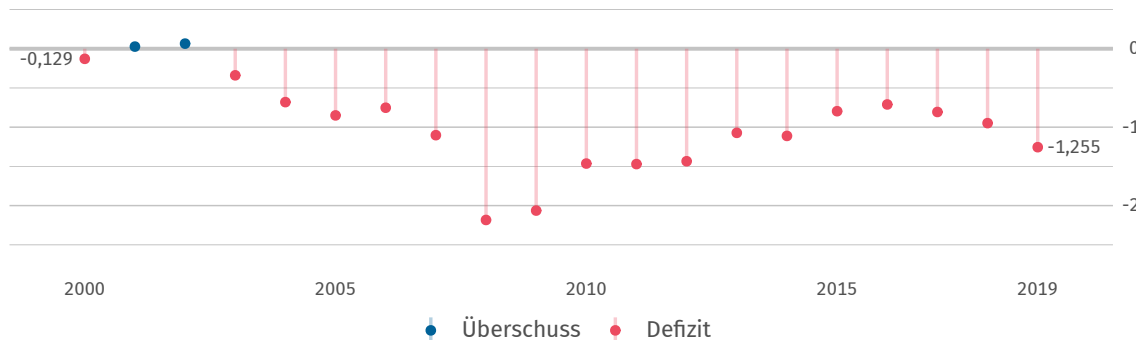
### Exporte und Importe

Mrd. US\$



### Außenhandelsbilanz

Mrd. US\$



### Warenexporte nach Deutschland

Mill. US\$

**144**

(2019)

Quelle: UN Comtrade

### Warenexporte nach Deutschland

% der Warenausfuhr insgesamt

**5,3**

(2019)

Quelle: UN Comtrade\*

### Warenimporte aus Deutschland

Mill. US\$

**42,6**

(2019)

Quelle: UN Comtrade

### Warenimporte aus Deutschland

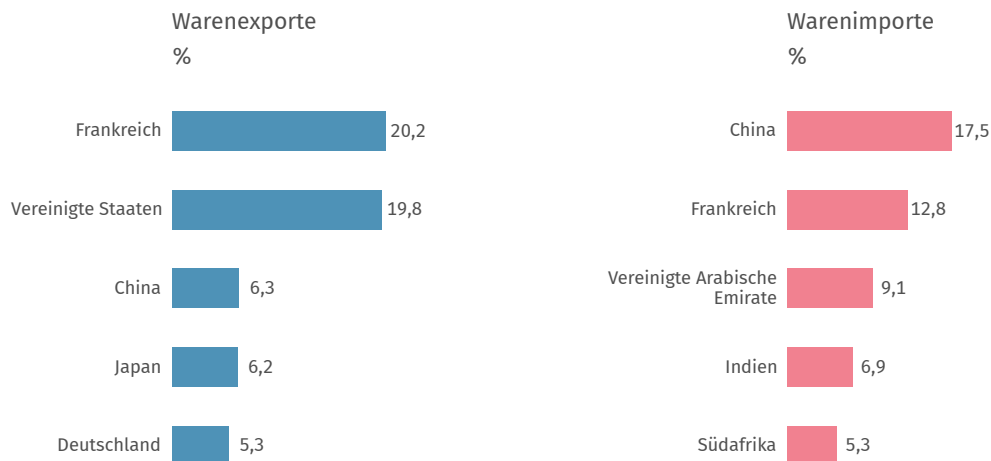
% der Wareneinfuhr insg.

**1,1**

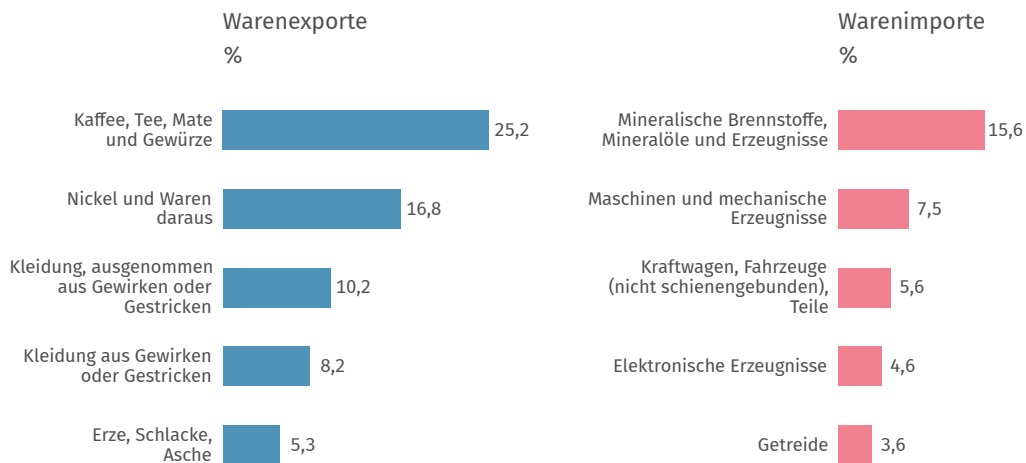
(2019)

Quelle: UN Comtrade\*

## Haupthandelspartner 2019



## Hauptwarengruppen 2019



Quelle: UN Comtrade\*

Klassifikation der Warengruppen: Harmonisiertes System zur Bezeichnung und Codierung der Waren (HS2).



## Verkehr

### Personenkraftwagen

je 1 000 Einwohner/-innen

**8**

(2015)

Quelle: OICA\*

### Schienennetz

km je 1 Mill. Einwohner/-innen

**28**

(2014)

Quelle: WB-WDI\*

### Luftverkehr

je 1 000 Einwohner/-innen

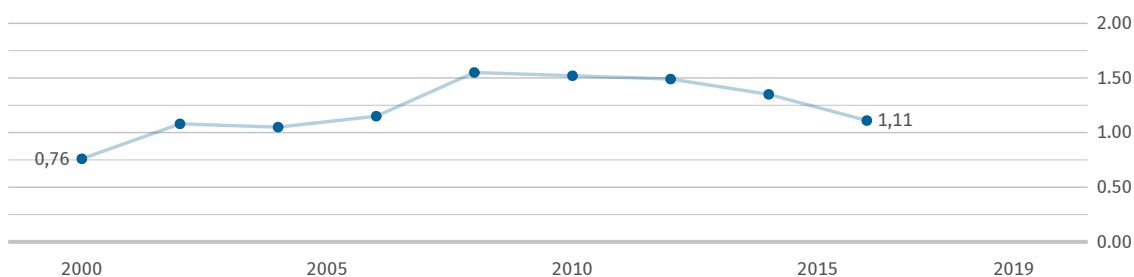
**21**

(2018)

Quelle: WB-WDI\*

### Benzinpreis an der Zapfsäule

US\$ je Liter



Daten werden im Turnus von zwei Jahren erhoben.  
Quelle: WB-WDI



## Umwelt und Energie

### Kohlendioxid-emissionen

Tonnen je Einwohner/-in

**0,2**

(2019)

Quelle: EDGAR

### Primärenergie-verbrauch

kg Rohöleinheiten je Einw.

**Keine Daten**

Quelle: WB-WDI

### Bruttostrom-verbrauch

kWh je Einwohner/-in

**Keine Daten**

Quelle: WB-WDI

### Erneuerbare Energien

% des Endenergieverbrauchs

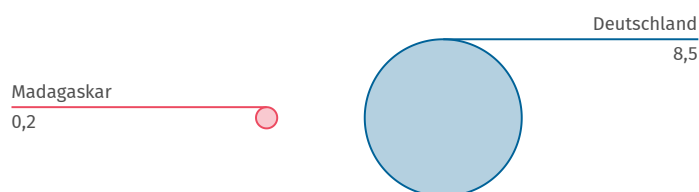
**70,2**

(2015)

Quelle: WB-WDI

### Kohlendioxidemissionen im Vergleich zu Deutschland 2019

Tonnen je Einwohner/-in



Quelle: EDGAR



## Wissenschaft, Forschung, Technologie

Ausgaben für  
Forschung und Entwicklung  
% des BIP

**0,0**

(2017)

Quelle: UNESCO

Wissenschaftlerinnen  
und Wissenschaftler  
je 1 Mill. Einwohner/-innen

**34**

(2018)

Quelle: UNESCO

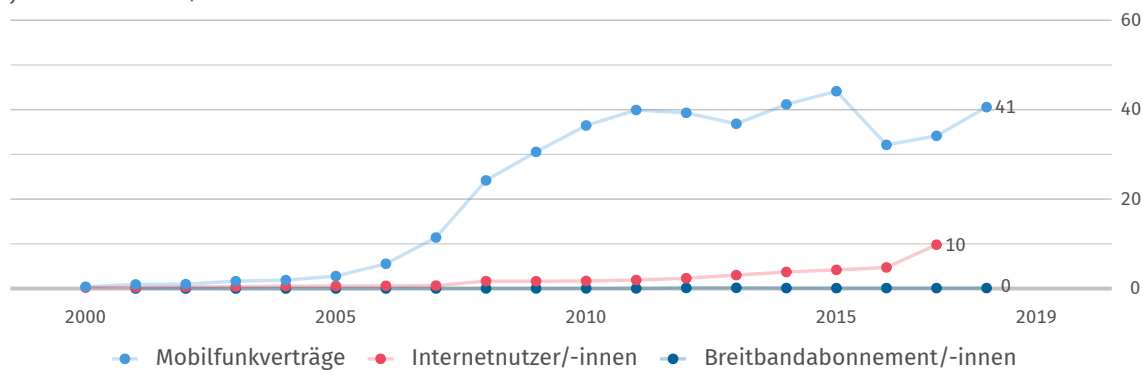
Inländische  
Patentanmeldungen  
je 1 Mill. Einwohner/-innen

**1**

(2008)

Quelle: WIPO

Verbreitung moderner Kommunikationstechnik  
je 100 Einwohner/-innen



Quelle: ITU



## Quellen

EDGAR	Emissions Database for Global Atmospheric Research, European Commission
FAO	United Nations, Food and Agricultural Organization
ILOSTAT	International Labour Organization, ILOSTAT - Database
IMF-IFS	International Monetary Fund, International Financial Statistics
IMF-WEO	International Monetary Fund, World Economic Outlook
ITU	United Nations, International Telecommunication Union
OICA	International Organization of Motor Vehicle Manufacturers
UN Comtrade	United Nations, Comtrade Database
UNCTAD	United Nations, Conference on Trade and Development
UNDP	United Nations Development Programme
UNESCO	United Nations, Educational, Scientific and Cultural Organization
UNPOP	United Nations, Population Division
WB-WDI	World Bank, World Development Indicators
WHO	World Health Organization, Global Health Observatory
WIPO	World Intellectual Property Organization

\* Eigene Berechnungen basierend auf der jeweiligen Originalquelle.

Länderprofile zu allen Staaten weltweit unter: [www.destatis.de/laenderprofile](http://www.destatis.de/laenderprofile)

Mehr internationale Statistiken unter: [www.destatis.de/international](http://www.destatis.de/international)